

## 資金収支計算書

学校法人国際医療福祉大学

(単位:千円)

科目	令和2年度	令和3年度	令和4年度	令和5年度	令和6年度
収入の部					
学生生徒等納付金収入	15,032,478	15,086,352	15,825,816	16,414,702	16,864,400
手数料収入	524,957	528,286	511,487	527,825	514,487
寄付金収入	1,450,134	572,456	956,977	764,676	1,006,360
補助金収入	7,499,530	8,910,082	8,538,187	5,084,371	4,894,074
資産売却収入	362,187	76,667	817	391,941	3,301
付随事業・収益事業収入	1,427,497	1,855,742	1,451,104	1,619,572	1,801,206
医療収入	55,735,668	65,846,042	68,078,021	72,949,214	76,395,580
受取利息・配当金収入	466	385	317	368	18,063
雑収入	850,953	890,673	1,039,148	1,158,781	1,040,190
借入金等収入	2,200,000	500,000	300,000	100,000	0
前受金収入	12,654,617	13,325,662	13,648,153	13,919,885	14,143,411
その他の収入	3,403,072	6,985,507	6,064,979	5,351,005	4,168,904
資金収入調整勘定	△ 19,726,425	△ 18,448,471	△ 18,111,294	△ 17,645,729	△ 18,914,285
前年度繰越支払資金	33,129,915	31,936,074	40,674,605	45,522,918	51,289,804
収入の部合計	114,545,050	128,065,455	138,978,317	146,159,528	153,225,496
支出の部					
人件費支出	31,389,907	33,058,358	34,247,399	35,248,189	35,958,582
教育研究費支出	11,581,872	14,225,704	15,683,239	16,645,803	16,488,258
医療経費支出	24,175,818	28,865,106	31,031,769	32,535,774	34,539,012
管理経費支出	4,340,619	4,827,970	4,946,371	5,456,458	5,225,578
借入金等利息支出	125,058	110,947	97,759	87,431	88,930
借入金返済支出	3,816,870	2,512,290	2,312,290	2,405,726	1,359,402
施設関係支出	420,762	361,034	476,205	570,772	8,817,455
設備関係支出	6,538,195	3,019,355	2,082,458	1,906,137	3,204,718
資産運用支出	3,996	-	-	25,000	15,000
その他の支出	6,487,677	7,384,926	7,592,070	5,020,155	6,307,541
(予備費)	-	-	-	-	-
資金支出調整勘定	△ 6,271,797	△ 6,974,838	△ 5,014,161	△ 5,031,723	△ 5,360,772
翌年度繰越支払資金	31,936,074	40,674,605	45,522,918	51,289,804	46,581,793
支出の部合計	114,545,050	128,065,455	138,978,317	146,159,528	153,225,496

# 事業活動収支計算書

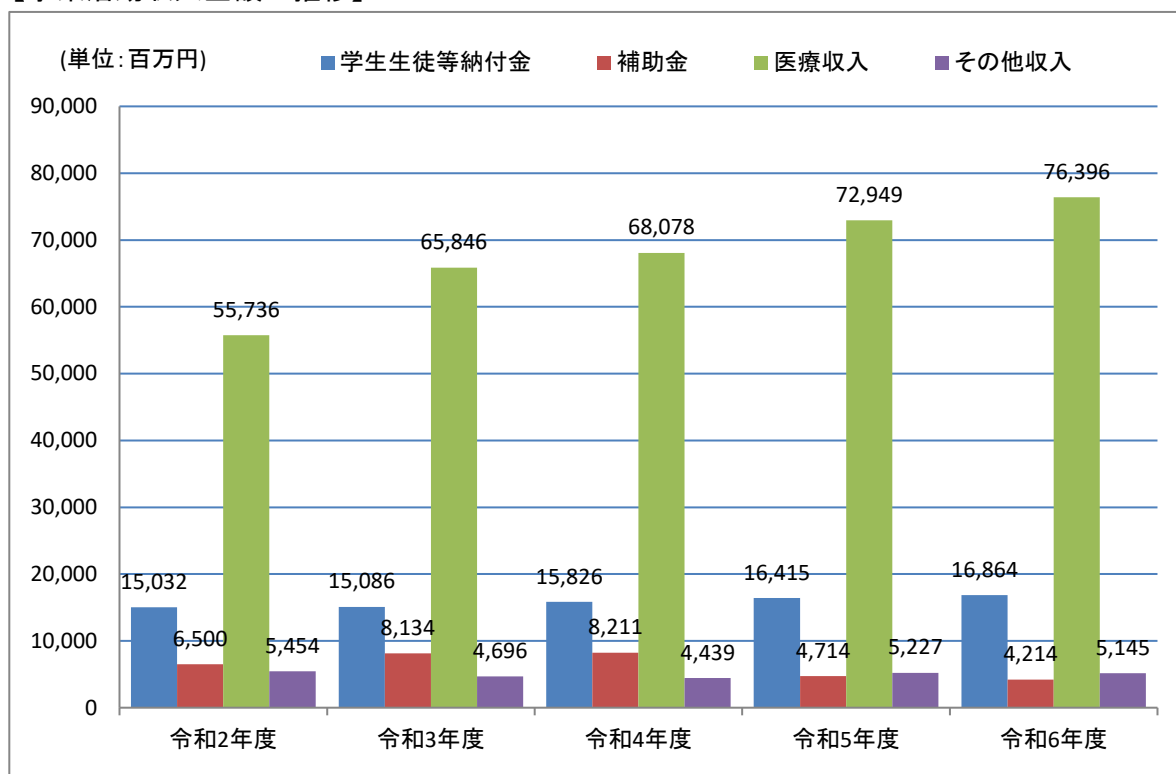
学校法人国際医療福祉大学

(単位:千円)

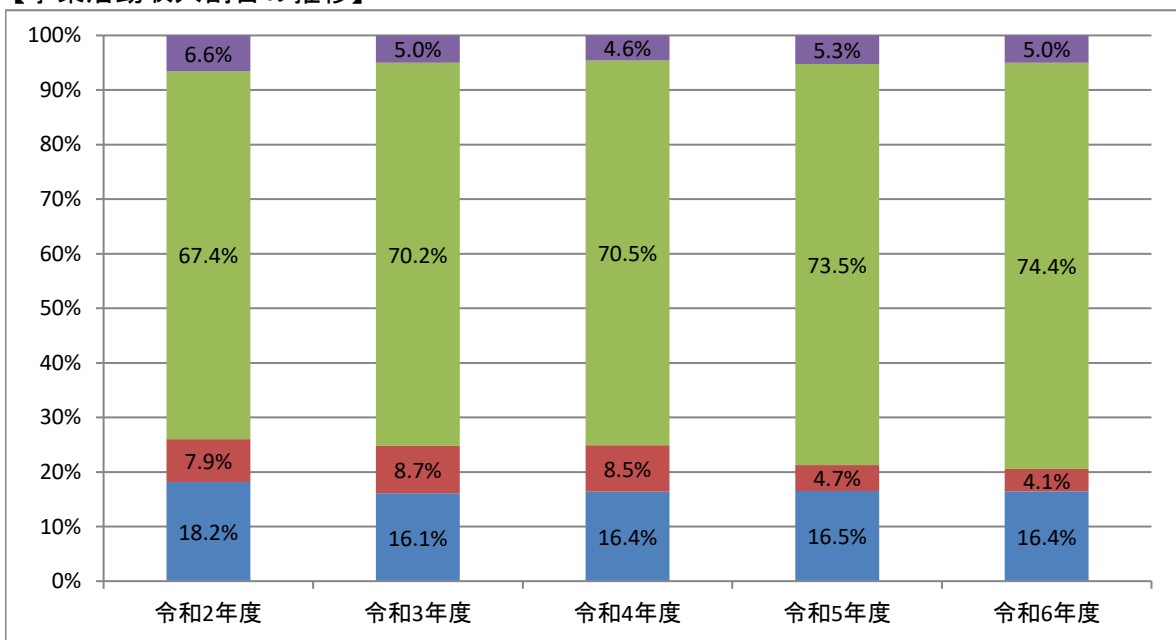
		科目	令和2年度	令和3年度	令和4年度	令和5年度	令和6年度
教育活動収支	事業活動収入	学生生徒等納付金	15,032,478	15,086,352	15,825,816	16,414,702	16,864,400
		手数料	524,957	528,286	511,487	527,825	514,487
		寄付金	1,451,258	565,993	963,333	775,478	1,013,439
		経常経費補助金	6,499,678	8,133,758	8,210,668	4,714,407	4,214,303
		付随事業収入	1,427,497	1,855,592	1,446,804	1,619,572	1,800,223
		医療収入	55,735,668	65,846,042	68,078,021	72,949,214	76,395,580
		雑収入	763,197	883,166	1,014,542	1,148,878	1,064,838
		教育活動収入計	81,434,733	92,899,186	96,050,670	98,150,076	101,867,271
	事業活動支出	人件費	31,530,583	33,259,897	34,386,399	35,375,621	35,779,263
		教育研究経費	16,022,636	18,903,440	20,432,735	21,295,743	21,413,756
		医療経費	23,611,339	28,736,399	31,011,110	32,689,898	34,326,295
		管理経費	4,698,703	5,153,593	5,355,807	5,829,410	5,558,894
		徴収不能額等	14,140	18,955	20,221	38,095	26,726
		教育活動支出計	75,877,402	86,072,284	91,206,272	95,228,767	97,104,934
		教育活動収支差額	5,557,331	6,826,902	4,844,398	2,921,309	4,762,337
教育活動外収支	事業活動収入	受取利息・配当金	466	385	317	368	18,063
		その他教育活動収入	146	333	4,438	120	998
		教育活動外収入計	612	718	4,756	488	19,061
	事業活動支出	借入金等利息	125,058	110,947	97,759	87,431	88,930
		その他教育活動支出	40	59	106	121	368
		教育活動外支出計	125,098	111,005	97,865	87,552	89,298
		教育活動外収支差額	△ 124,486	△ 110,288	△ 93,109	△ 87,065	△ 70,237
経常収支差額		5,432,846	6,716,615	4,751,288	2,834,244	4,692,100	
特別収支	事業活動収入	資産売却差額	17	13	817	215,290	352
		その他の特別収入	1,286,860	862,053	497,663	939,208	732,600
		特別収入計	1,286,876	862,067	498,479	1,154,498	732,952
		資産処分差額	90,277	82,979	68,427	20,809	20,916
		その他の特別支出	11,683	266,958	15,064	1,798	59,591
		特別支出計	101,959	349,938	83,491	22,607	80,507
	特別収支差額	1,184,917	512,129	414,988	1,131,891	652,445	
予備費		-	-	-	-	-	
基本金組入前当年度収支差額		6,617,763	7,228,744	5,166,276	3,966,135	5,344,546	
基本金組入額合計		△ 8,416,433	△ 4,932,604	△ 4,331,027	△ 4,453,187	△ 13,596,460	
当年度収支差額		△ 1,798,670	2,296,140	835,250	△ 487,053	△ 8,251,914	
前年度繰越収支差額		△ 30,791,776	△ 32,590,446	△ 30,294,306	△ 29,459,057	△ 29,946,109	
基本金取崩額		-	-	-	-	-	
翌年度繰越収支差額		△ 32,590,446	△ 30,294,306	△ 29,459,057	△ 29,946,109	△ 38,198,023	

## 1. 事業活動収支計算書

### 【事業活動収入金額の推移】



### 【事業活動収入割合の推移】



#### ◎事業活動収入とは

学生生徒等納付金、補助金、寄付金等による収入のことで、自己資金に該当するものです。翌年度の授業料等の前受金や借入金による収入等、負債性のものは除かれます。

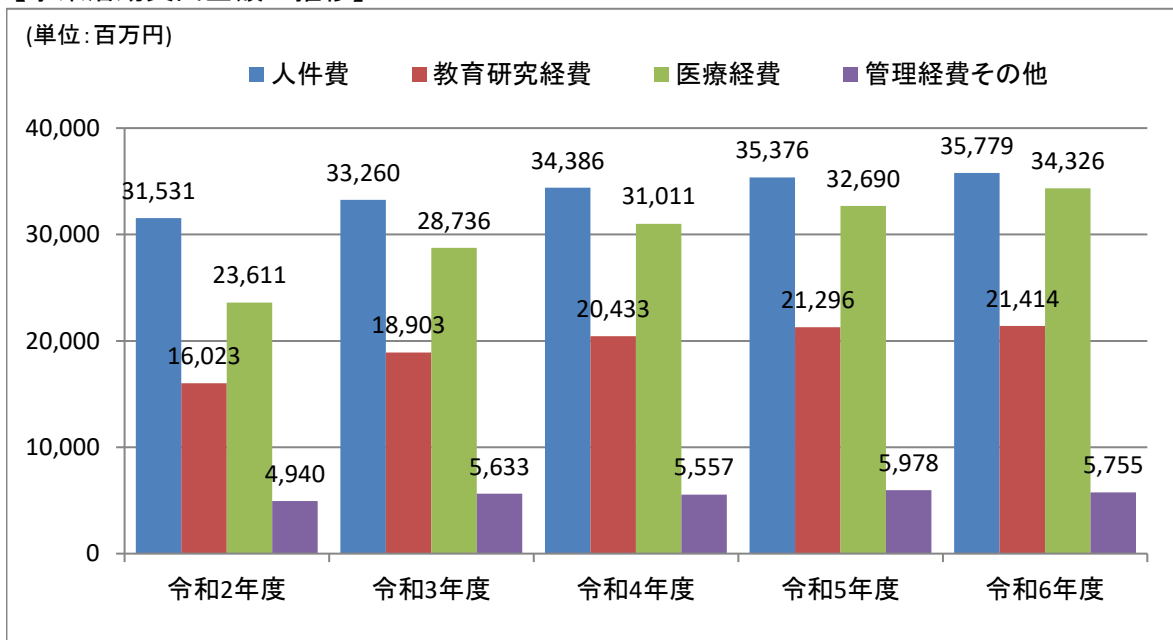
学生生徒等納付金：授業料、入学金、実験実習費、施設設備費等

補助金：国庫、地方公共団体等からの補助金

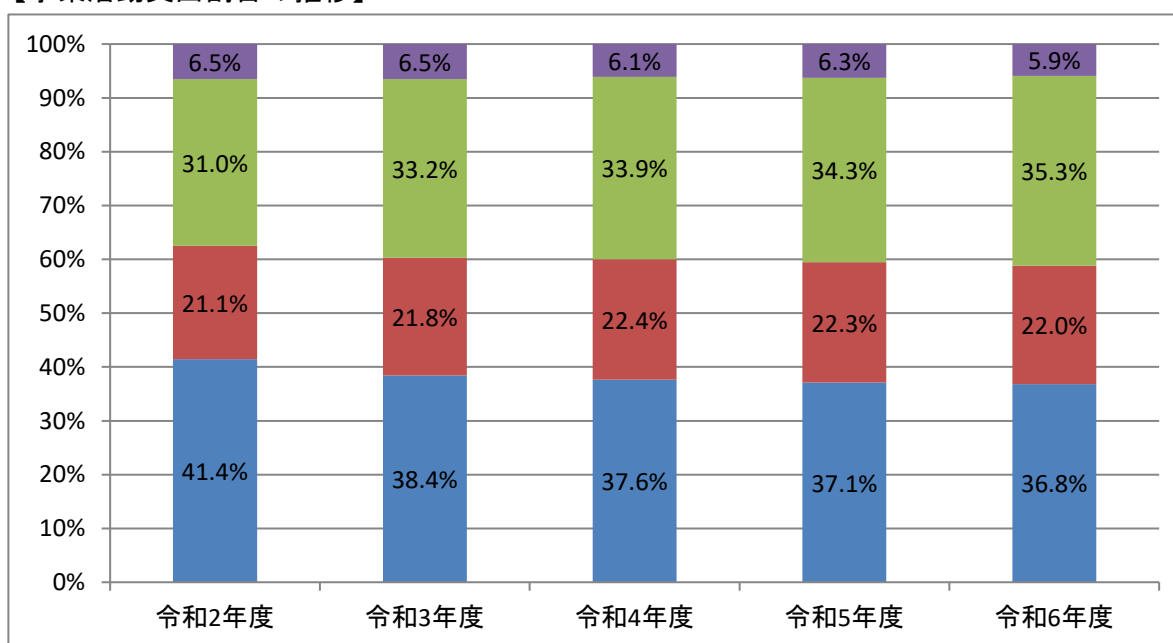
医療収入：附属病院の医療収入

その他収入：入学検定料、事業収入、寄付金等上記以外の収入

### 【事業活動支出金額の推移】



### 【事業活動支出割合の推移】



#### ◎事業活動支出とは

人件費、教育研究経費等による支出のことで、学校法人の純資産を減少させるものです。  
したがって、設備投資は支出に見合う資産を入手していますので投資額全額ではなく、  
減価償却費のみ事業活動支出に該当します。

また、借入金返済や貸付けによる支出も事業活動支出に含まれません。

人 件 費 : 教職員の給与、賞与、法定福利費等

教 育 研 究 経 費 : 教育・研究活動や学生の学習支援・課外活動支援等に支出する経費

医 療 経 費 : 附属病院の経費

管 理 経 費 そ の 他 : 上記以外の経費

## 貸借対照表

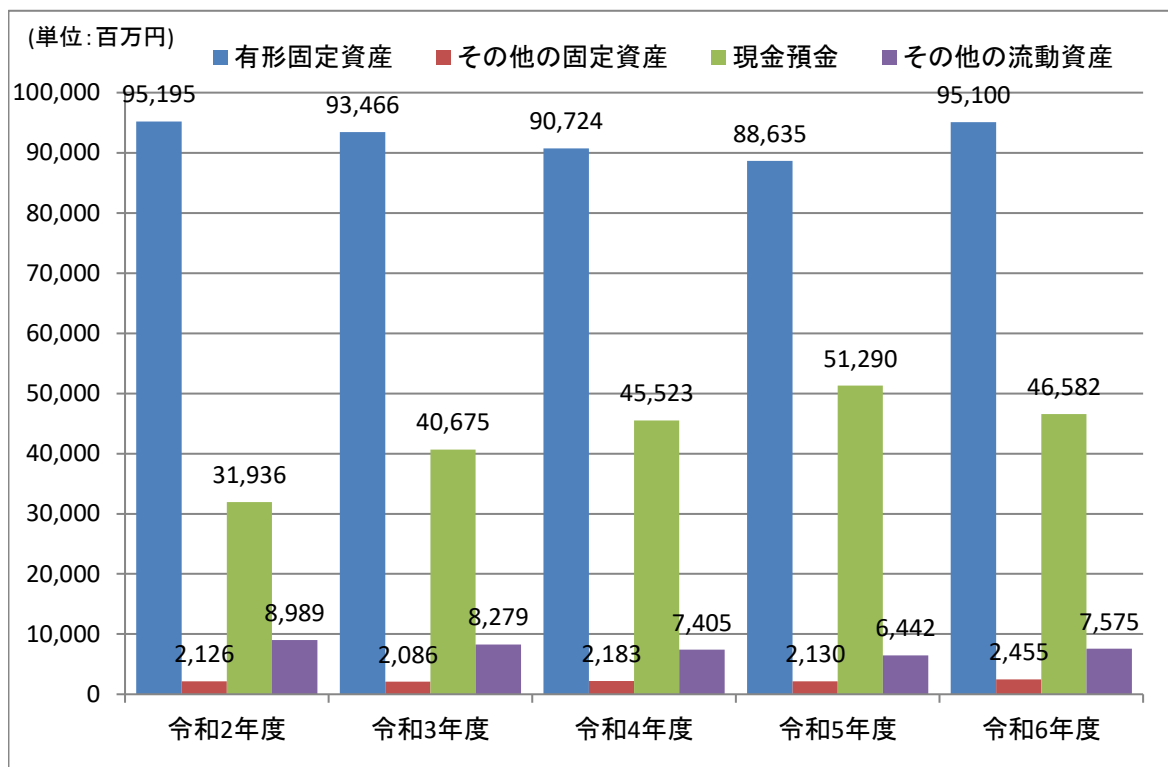
学校法人国際医療福祉大学

(単位:千円)

科 目	令和2年度	令和3年度	令和4年度	令和5年度	令和6年度
資 産 の 部					
固定資産	97,320,417	95,552,249	92,906,613	90,765,040	97,554,876
有形固定資産	95,194,810	93,465,842	90,723,923	88,635,111	95,100,116
土地	15,551,757	15,551,757	15,551,757	15,887,413	15,944,593
建物	57,434,636	55,912,047	54,486,446	53,107,404	58,538,487
構築物	1,315,765	1,221,308	1,126,026	1,031,517	1,005,384
教育研究用機器備品	18,318,612	18,199,260	17,069,742	15,933,119	15,724,881
管理用機器備品	856,214	885,863	805,451	684,999	619,541
図書	1,575,348	1,575,259	1,626,093	1,693,995	1,740,940
車両	88,106	65,978	55,862	43,821	36,020
建設仮勘定	54,371	54,371	2,547	252,843	1,490,270
特定資産	-	-	-	-	-
その他の固定資産	2,125,607	2,086,407	2,182,691	2,129,929	2,454,760
流動資産	40,924,908	48,953,330	52,927,584	57,731,814	54,156,341
現金預金	31,936,074	40,674,605	45,522,918	51,289,804	46,581,793
その他の流動資産	8,988,835	8,278,726	7,404,667	6,442,010	7,574,549
資 産 の 部 合 計	138,245,325	144,505,579	145,834,198	148,496,854	151,711,217
負 債 の 部					
固定負債	19,780,985	17,720,063	15,846,327	13,183,688	11,339,092
長期借入金	17,208,126	15,195,836	13,481,744	10,989,066	9,582,590
その他の固定負債	2,572,859	2,524,227	2,364,583	2,194,622	1,756,502
流動負債	22,543,679	23,636,112	21,672,191	23,031,351	22,745,764
短期借入金	2,012,290	2,012,290	1,714,092	1,901,044	1,948,118
その他の流動負債	20,531,389	21,623,822	19,958,099	21,130,307	20,797,646
負 債 の 部 合 計	42,324,665	41,356,175	37,518,517	36,215,039	34,084,856
純資産の部					
基 本 金	128,511,106	133,443,710	137,774,737	142,227,924	155,824,384
第1号基本金	123,222,106	127,681,630	131,053,737	135,078,924	148,349,384
第4号基本金	5,289,000	5,762,080	6,721,000	7,149,000	7,475,000
繰越収支差額	△ 32,590,446	△ 30,294,306	△ 29,459,057	△ 29,946,109	△ 38,198,023
翌年度繰越収支差額	△ 32,590,446	△ 30,294,306	△ 29,459,057	△ 29,946,109	△ 38,198,023
純資産の部 合計	95,920,660	103,149,404	108,315,681	112,281,815	117,626,361
負 債 の 部 お よ び 純 資 産 の 部 合 計	138,245,325	144,505,579	145,834,198	148,496,854	151,711,217

## 2. 貸借対照表

### 【資産の推移】



### 【負債の推移】

